

MedVigie

Guide pour les médecins utilisateurs de MedVigie

Dernière mise à jour en décembre 2024

Rappel et préambule

Les fonctionnalités disponibles à ce jour



Uniquement en format web pour le 1^{er} lot

Cible : Médecins Libéraux

- Communication de notifications d'évènements ou d'alertes sanitaires territorialisées et ciblées
- Réponse à des enquêtes territorialisées et ciblées
- Participation à la surveillance épidémiologique de manière hebdomadaire ou journalière :
- Statistiques d'activités personnelles + incidences départementales et régionales des épidémies surveillées

Les différents chapitres

1. [Créer votre compte](#)
2. [Saisir vos préférences concernant la veille épidémiologique](#)
3. [Vérifier et modifier vos préférences dans “Mon Compte”](#)
4. [Saisissez vos données](#)
5. [Consulter les alertes qui vous sont destinées](#)
6. [Répondre aux enquêtes qui vous sont destinées](#)



 **Vous pouvez cliquer sur les intitulés des chapitres pour vous rendre directement aux pages concernées.**

Inscription / Connexion

Vous inscrire / vous connecter

- Saisissez votre numéro RPPS
- Si c'est votre première connexion, la plateforme vous demandera de générer un mode de passe sécurisé
- En suivant inscrivez votre email, n° de téléphone, mdp et sélectionner votre lieu d'exercice principal.
- Accepter les conditions générales d'utilisation
- Puis inscrivez vous

Lorsque vous inscrivez votre numéro RPPS, des informations vous concernant remontent automatiquement. Si ces informations sont inexactes, contactez le Conseil de l'Ordre afin de les rectifier.



Inscription Votre identifiant RPPS

NOM * PRÉNOM *

EMAIL * TÉLÉPHONE PORTABLE *

Définissez votre mot de passe

Le mot de passe doit comporter au moins 8 caractères, une majuscule, un chiffre, et un caractère spécial.

Renseigner votre nouvelle adresse d'exercice

ADRESSE POSTALE *

CODE POSTAL * VILLE *

ANNULER VALIDER

J'accepte les [conditions générales d'utilisation](#)

JE M'INSCRIS

7%

Paramétrage de vos préférences

Saisir vos préférences concernant la veille épidémiologique

- Lorsque vous vous connectez pour la première fois à MedVigie, une fenêtre s'affiche pour que vous puissiez vous abonner à certains indicateurs
- Vous pouvez également renseigner la fréquence à laquelle vous souhaitez remonter ces données.

Vous pouvez revenir sur ces préférences à tout moment.

À quels indicateurs souhaitez-vous vous abonner ? [?]


Toutes Sélection personnalisée

Infections Respiratoires Aigues (IRA) dont bronchiolites

Diarrhée aiguë Soins non programmés

JE VALIDE [Passer cette étape](#)

50%




À quelle fréquence souhaitez-vous renseigner vos saisies ?

Une fois par jour Une fois par semaine

JE VALIDE [Passer cette étape](#)


80%



Vérifier et modifier vos préférences dans “Mon Compte”

— Vous pouvez accéder à votre Espace personnel via :

— Le bouton « Accéder à Mon espace »

— L'icône suivante 



The screenshot displays the MedVIGIE dashboard. On the left is a 'MENU' with options: 'Accueil', 'Alertes sanitaires', 'Enquêtes flash', and 'Faire mes saisies'. The main content area features a meerkat mascot and a large teal banner with the text 'MedVigie, surveiller aujourd'hui, protéger demain.' and a subtext explaining the platform's purpose. Below this banner is an orange button labeled 'ACCÉDER À MON ESPACE'. To the right of the banner is a 'Statistiques' section with a 'FAIRE MES SAISIES' button. Below the banner are two sections: 'Alertes sanitaires' (Aucune alerte disponible) and 'Enquêtes' (Aucune enquête disponible). In the top right corner, there is a 'FAIRE MES SAISIES' button and a user profile icon. A blue arrow points to the profile icon, and another blue arrow points to the 'ACCÉDER À MON ESPACE' button. The footer contains logos for 'MedVIGIE', 'Nos partenaires' (URPS Médecins Libéraux Nouvelle-Aquitaine, Santé publique France, Sentinelles, ars), and links for 'Qui sommes-nous?', 'Politique de confidentialité', 'Mentions légales', and 'CGU'. It also states 'Powered by Agence GW'.

Vérifier et modifier vos préférences dans “Mon Compte”

- Vous pouvez modifier un certain nombre d’informations vous concernant.
- Vous pouvez notamment modifier :
 - La liste des indicateurs auxquels vous êtes abonnés
 - La fréquence à laquelle vous souhaitez remonter ces indicateurs

Mon compte

Votre identifiant RPPS

Nom officiel

MODIFIER

E-mail

MODIFIER

Téléphone portable

MODIFIER

Lieux d'exercice

MODIFIER

Mot de passe

METTRE À JOUR

Abonnement aux indicateurs

MODIFIER

AUCUN ABONNEMENT AUX INDICATEURS

Fréquence de réception des alertes

MODIFIER

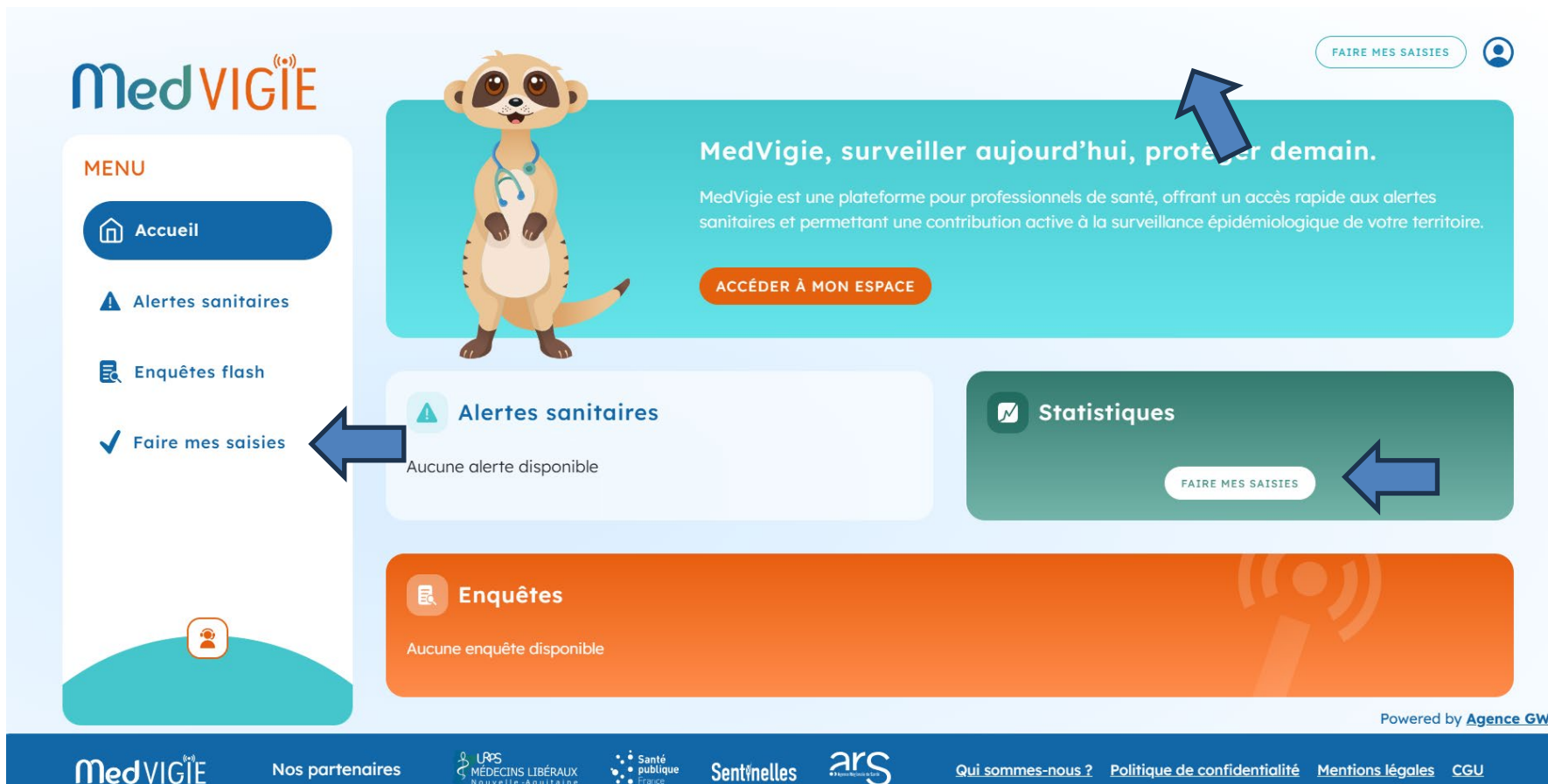
Lorsque votre profil est considéré comme complet, la barre de complétion indique 100%

Saisir vos indicateurs

Saisir vos données

Vous pouvez accéder au formulaire de saisie des données via

- Le bouton « faire mes saisies » en haut à droite
- Le bouton « faire mes saisies » dans l'onglet statistiques
- Le bouton « faire mes saisies » dans le menu burger



The screenshot shows the MedVIGIE dashboard. On the left is a 'MENU' sidebar with options: Accueil, Alertes sanitaires, Enquêtes flash, and Faire mes saisies. The main content area has a header with a meerkat mascot and the text 'MedVigie, surveiller aujourd'hui, protéger demain.' Below this are three main sections: 'Alertes sanitaires' (Aucune alerte disponible), 'Statistiques' (with a 'FAIRE MES SAISIES' button), and 'Enquêtes' (Aucune enquête disponible). A footer contains logos for URPS Médecins Libéraux Nouvelle-Aquitaine, Santé publique France, Sentinelles, and ars, along with links for 'Qui sommes-nous?', 'Politique de confidentialité', 'Mentions légales', and 'CGU'. The text 'Powered by Agence GW' is in the bottom right corner.

Saisir vos données

- Le formulaire de remontées de données s'affiche avec les indicateurs auxquels vous êtes abonnés.
- La somme des indicateurs de surveillance épidémiologique ne peut excéder le nombre total de consultation. Un message d'erreur s'affiche sinon.
- De même le nombre de soins non programmés ne peut excéder le nombre total de consultations.

Comme pour MedVigie en 2020, ces données permettront de produire des incidences régionales et départementales.
Cette rétro information se fait en partenariat avec le Réseau Sentinelles et Santé Publique France.

Saisie des données

Pas de consultation aujourd'hui

← mercredi 20 novembre 2024 →

Veille épidémiologique Nombre de cas [Ⓜ]

INFECTIONS RESPIRATOIRES AIGUES (IRA)	-	3	+
DONT BRONCHIOLITES	-	1	+
DIARRHÉE AIGUË [Ⓜ]	-	2	+

Indicateurs d'activité

SOINS NON PROGRAMMÉS [Ⓜ]	-	0	+
-----------------------------------	---	---	---

Nombre total de consultations

[EFFACER MES DONNÉES](#) [ENREGISTRER MES DONNÉES](#)

Consulter les alertes sanitaires

Prendre connaissance de l'alerte qui vous est destinée

Vous pouvez accéder au listing des alertes sanitaires :

- Dans le menu à gauche
- En cliquant sur « toutes les alertes »
- En cliquant sur les alertes individuellement



MedVIGIE (FAIRE MES SAISIES)

MENU

- Accueil
- Alertes sanitaires
- Enquêtes flash
- Faire mes saisies

MedVigie, surveiller aujourd'hui, protéger demain.

MedVigie est une plateforme pour professionnels de santé, offrant un accès rapide aux alertes sanitaires et permettant une contribution active à la surveillance épidémiologique de votre territoire.

ACCÉDER À MON ESPACE

Alertes sanitaires (Aucune alerte disponible)

Statistiques (FAIRE MES SAISIES)

Enquêtes (Aucune enquête disponible)

Powered by Agence GW

MedVIGIE Nos partenaires     Qui sommes-nous ? Politique de confidentialité Mentions légales CGU

Prendre connaissance de l'alerte qui vous est destinée

MedVIGIE

MENU

- Accueil
- Alertes sanitaires**
- Enquêtes flash

← REVENIR À LA PAGE D'ACCUEIL

Alertes sanitaires

Titre	Date	Zone	Criticité	Catégories
[Redacted]	20/11/2024	Gironde	Critique	ALERTE
[Redacted]	31/10/2024	Nouvelle-Aquitaine...	Sérieux	INFORMATION
[Redacted]	15/10/2024	[Redacted]	Modéré	ÉVÈNEMENT

Lorsque vous êtes inscrit sur MedVigie et que vous êtes ciblé par une alerte, vous recevez une notification d'alerte par mail, précisant son intitulé et un contenu synthétique.

Vous pouvez consulter l'ensemble des alertes sanitaires qui ont été émises dans un ordre chronologiques.

Cliquez sur l'alerte qui vous intéresse

Prendre connaissance de l'alerte qui vous est destinée

The screenshot displays the MedVIGIE interface. On the left is a navigation menu with 'Accueil', 'Alertes sanitaires', and 'Enquêtes flash'. The main content area features a back button labeled 'REVENIR AUX ALERTES SANITAIRES', a purple 'ALERTE' button, and a 'Critique' icon. A large blue bar is present below the alert type. The central text contains three paragraphs of placeholder text. On the right, there are filters for the date '20/11/2024' and the 'Zone' 'Gironde'. A 'Professions ciblées' section shows 'Médecine Générale' selected. An illustration of a healthcare worker is positioned at the bottom right of the interface.

Vous vous trouvez sur la fiche descriptive de l'alerte que vous avez sélectionnée.

**Consulter et répondre à une
enquête flash**

Remplir le questionnaire d'évaluation disponible dans l'enquête

- Vous pouvez accéder aux enquêtes via :
 - Dans le menu à gauche
 - En cliquant sur « voir toutes les enquêtes »
 - En cliquant sur les enquêtes individuellement



MedVIGIE (FAIRE MES SAISIES) (User Profile)

MedVigie, surveiller aujourd'hui, protéger demain.
MedVigie est une plateforme pour professionnels de santé, offrant un accès rapide aux alertes sanitaires et permettant une contribution active à la surveillance épidémiologique de votre territoire.
ACCÉDER À MON ESPACE

MENU

- Accueil
- Alertes sanitaires
- Enquêtes flash
- Faire mes saisies

Alertes sanitaires
Aucune alerte disponible



Statistiques
FAIRE MES SAISIES

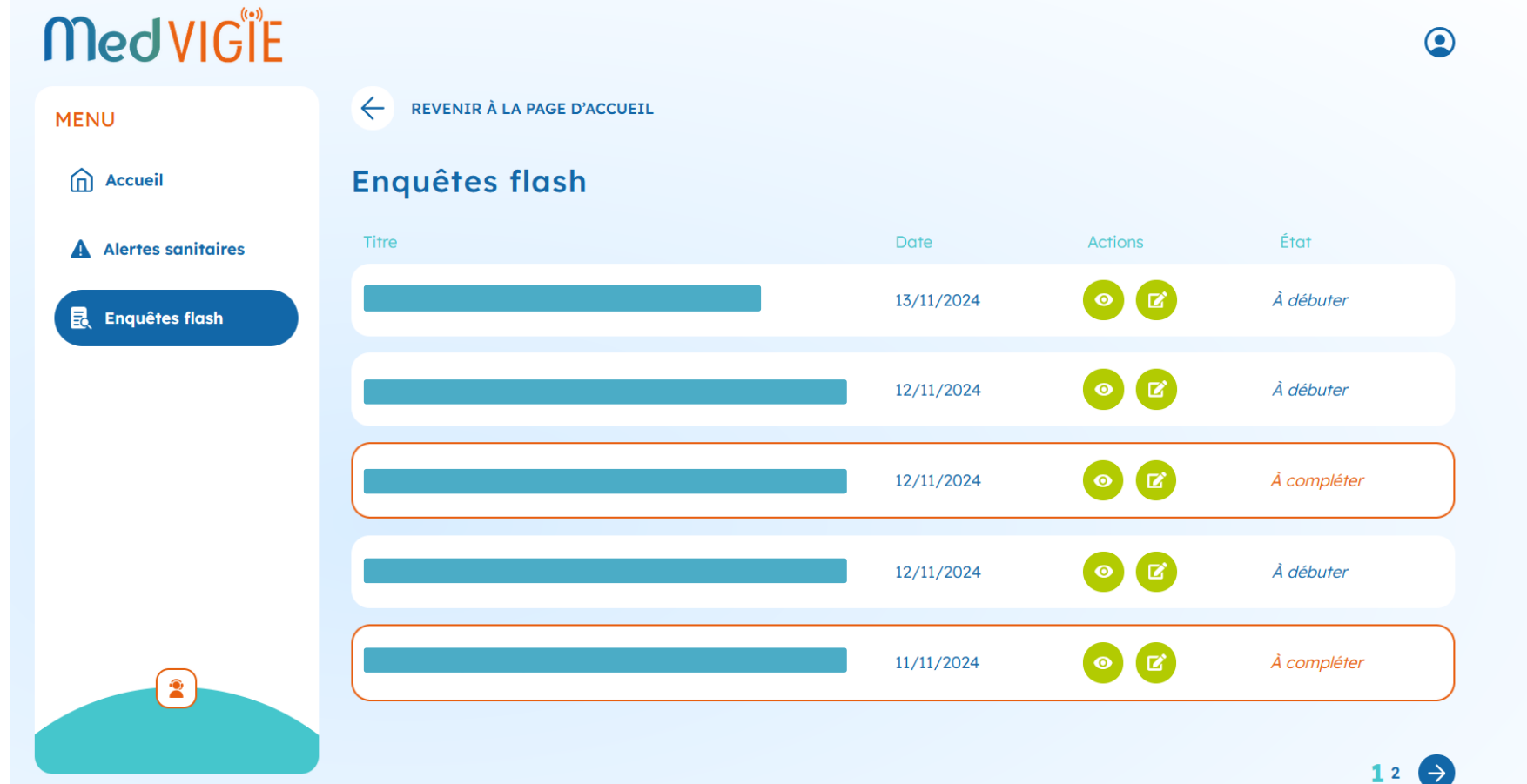
Enquêtes
Aucune enquête disponible

Powered by **Agence GW**

MedVIGIE Nos partenaires   **Sentinelles**  Qui sommes-nous ? Politique de confidentialité Mentions légales CGU

Remplir le questionnaire d'évaluation disponible dans l'enquête

- Vous pouvez consulter l'ensemble des enquêtes qui ont été émises dans un ordre dé chronologique
- Vous pouvez consulter l'enquête en cliquant sur cette icône 
- Vous pouvez compléter l'enquête en cliquant sur cette icône 



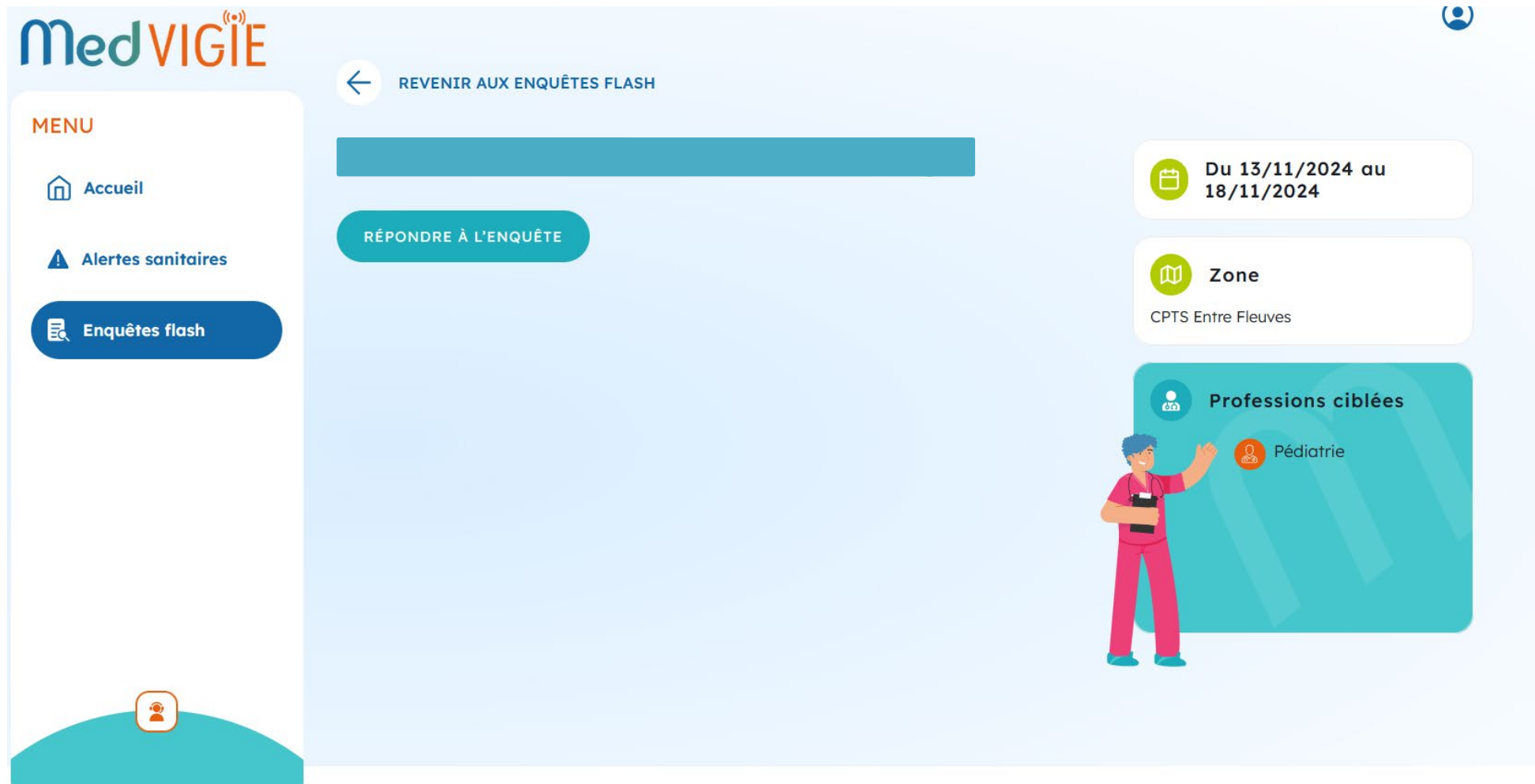
The screenshot shows the MedVIGIE interface. On the left is a 'MENU' with options: 'Accueil', 'Alertes sanitaires', and 'Enquêtes flash'. The main area is titled 'Enquêtes flash' and contains a table with columns: 'Titre', 'Date', 'Actions', and 'État'. There are five rows of survey cards. The third and fifth rows are highlighted with a red border, indicating they are the focus of the instructions. The first two rows have 'À débiter' in the 'État' column, while the third and fifth rows have 'À compléter'. The 'Actions' column for each row contains an eye icon and a pencil icon.

Titre	Date	Actions	État
[Redacted]	13/11/2024		À débiter
[Redacted]	12/11/2024		À débiter
[Redacted]	12/11/2024		À compléter
[Redacted]	12/11/2024		À débiter
[Redacted]	11/11/2024		À compléter

Remplir le questionnaire d'évaluation disponible dans l'enquête

Vous vous trouvez sur la fiche descriptive de l'enquête que vous avez sélectionnée.

Vous pouvez répondre à l'enquête en cliquant sur le bouton dédié.

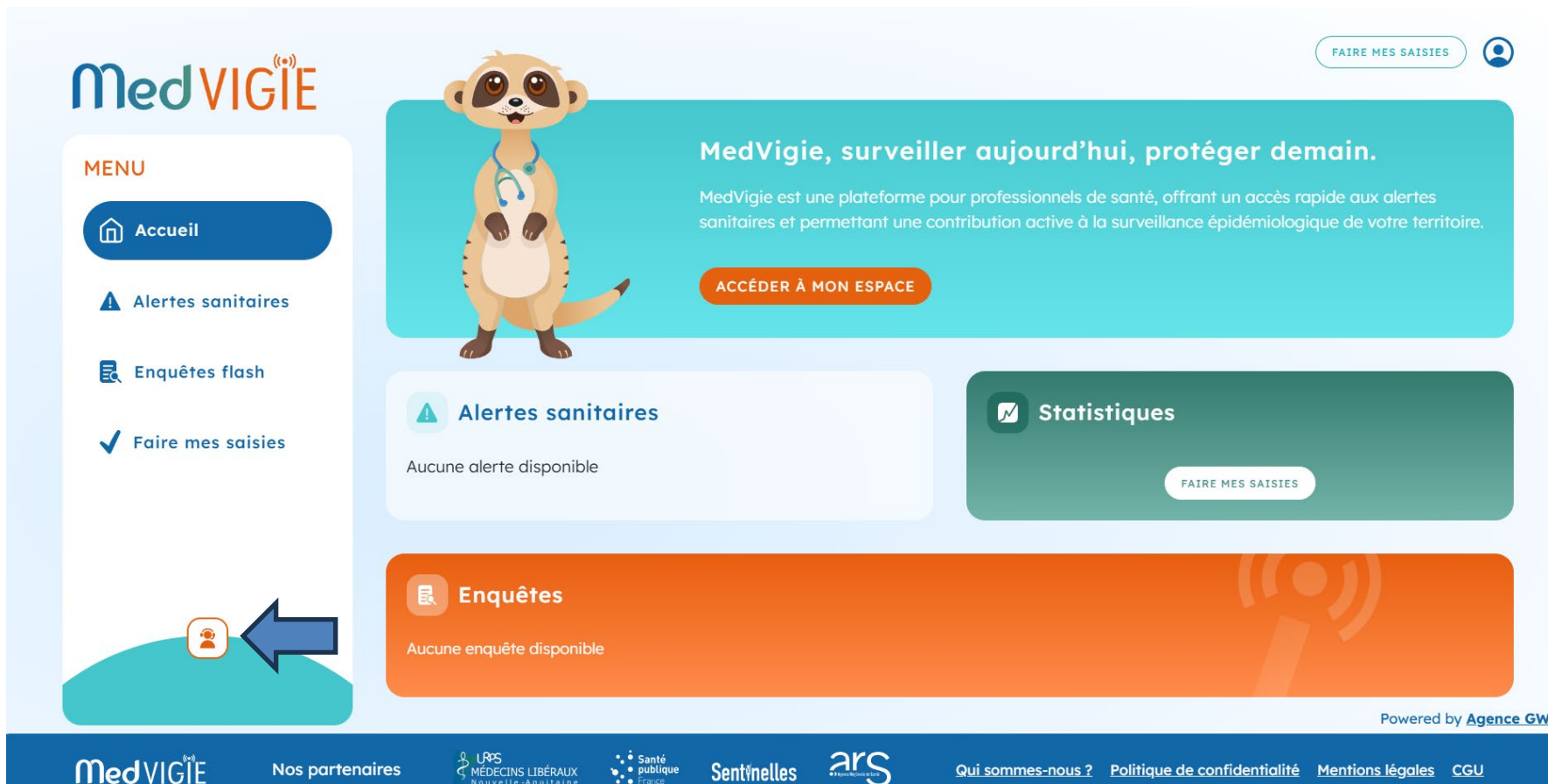



The screenshot shows the MedVIGIE mobile application interface. At the top left is the MedVIGIE logo. Below it is a 'MENU' section with three items: 'Accueil' (Home), 'Alertes sanitaires' (Sanitary alerts), and 'Enquêtes flash' (Flash surveys), which is highlighted with a blue background. To the right of the menu is a blue bar with a back arrow and the text 'REVENIR AUX ENQUÊTES FLASH'. Below this is a large teal button labeled 'RÉPONDRE À L'ENQUÊTE'. On the right side of the screen, there are three white cards: the first shows a date range 'Du 13/11/2024 au 18/11/2024'; the second shows a 'Zone' 'CPTS Entre Fleuves'; the third is titled 'Professions ciblées' (Targeted professions) and lists 'Pédiatrie' (Pediatrics). An illustration of a female healthcare worker in pink scrubs is positioned next to the 'Professions ciblées' card. At the bottom left, there is a teal curved shape with a user profile icon.

Besoin d'assistance ?

Si vous avez besoin d'assistance ou rencontrer un problème

- Vous pouvez contacter l'adresse mail suivante : contact@urpsml-na.org en précisant dans l'objet de votre mail que votre demande concerne MedVigie.
- Vous pouvez formuler une demande d'assistance directement sur la plateforme en cliquant sur le logo :



MedVIGIE FAIRE MES SAISIES 

MENU

- Accueil
- Alertes sanitaires
- Enquêtes flash
- Faire mes saisies

MedVigie, surveiller aujourd'hui, protéger demain.

MedVigie est une plateforme pour professionnels de santé, offrant un accès rapide aux alertes sanitaires et permettant une contribution active à la surveillance épidémiologique de votre territoire.





ACCÉDER À MON ESPACE

Alertes sanitaires
Aucune alerte disponible

Statistiques
FAIRE MES SAISIES

Enquêtes
Aucune enquête disponible

Powered by **Agence GW**

MedVIGIE Nos partenaires     [Qui sommes-nous ?](#) [Politique de confidentialité](#) [Mentions légales](#) [CGU](#)

Merci de votre investissement sur MedVigie !